


WILLOW-PALM TREE

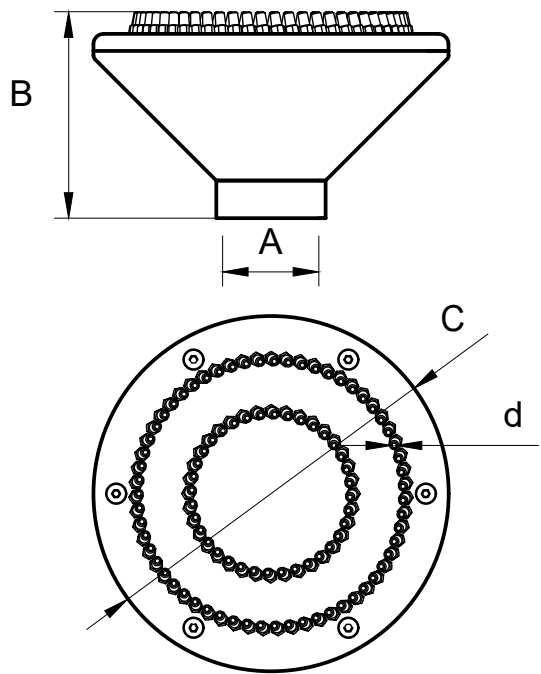
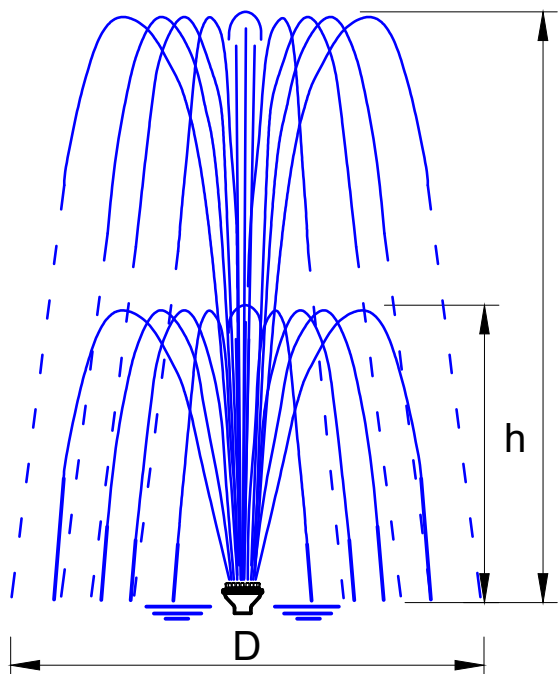


| | | | | | |
|----------------------------|--------------------|---|---|---|---|
| Производитель | Safe-Rain, Испания | | | | |
| Водная картина | пальма + ива | | | | |
| Зрелищность | ★ | ★ | ★ | ★ | ★ |
| Ветроустойчивость | ★ | ★ | ★ | ★ | ★ |
| Шумность | ★ | ★ | ★ | ★ | ★ |
| Брызги | ★ | ★ | ★ | ★ | ★ |
| Зависимость от уровня воды | нет | | | | |
| Шаровое соединение | нет | | | | |

Новые фонтанные насадки представляют собой комбинацию насадок серии Willow и Palm Tree Jet. Благодаря инновационной конструкции создаётся уникальный водный рисунок. Из центра водной композиции устремляется вверх «пальма», окруженная «ивой» на более низкой высоте. Насыщенная струями водная картина этой форсунки не потеряется на фоне большого водоема (пруда, озера, фонтана).

Опционально можно заказать насадки из хромированной латуни.





ТЕХНИЧЕСКИЕ ХАРАКТЕРИСТИКИ

| Артикул | F2412505 | | | | F2413001 | | | |
|----------------------------|-------------------|---------------|--------------|-------------|---------------|---------------|--------------|-------------|
| Присоединение А | 2 1/2" внутренняя | | | | 3" внутренняя | | | |
| Размеры В x С, мм | 150 x 258 | | | | 182 x 312 | | | |
| Количество насадок x d, мм | 80 x 4,0 | | | | 104 x 4,0 | | | |
| Высота Н, м | Напор, м | Расход, л/мин | Диаметр D, м | Высота h, м | Напор, м | Расход, л/мин | Диаметр D, м | Высота h, м |
| | 1,0 | 220 | 1,1 | 2,0 | 0,40 | 253 | 1,2 | 2,2 |
| 1,5 | 255 | 1,8 | 2,9 | 0,60 | 335 | 2,0 | 3,1 | 0,86 |
| 2,0 | 295 | 2,6 | 3,6 | 0,90 | 400 | 2,8 | 3,8 | 1,10 |
| 2,5 | 322 | 3,3 | 4,4 | 1,10 | 448 | 3,5 | 4,6 | 1,34 |
| 3,0 | 360 | 4,0 | 5,0 | 1,25 | 490 | 4,4 | 5,5 | 1,72 |
| Материал | Латунь | | | | | | | |
| Масса, кг | 7,40 | | | | 13,90 | | | |